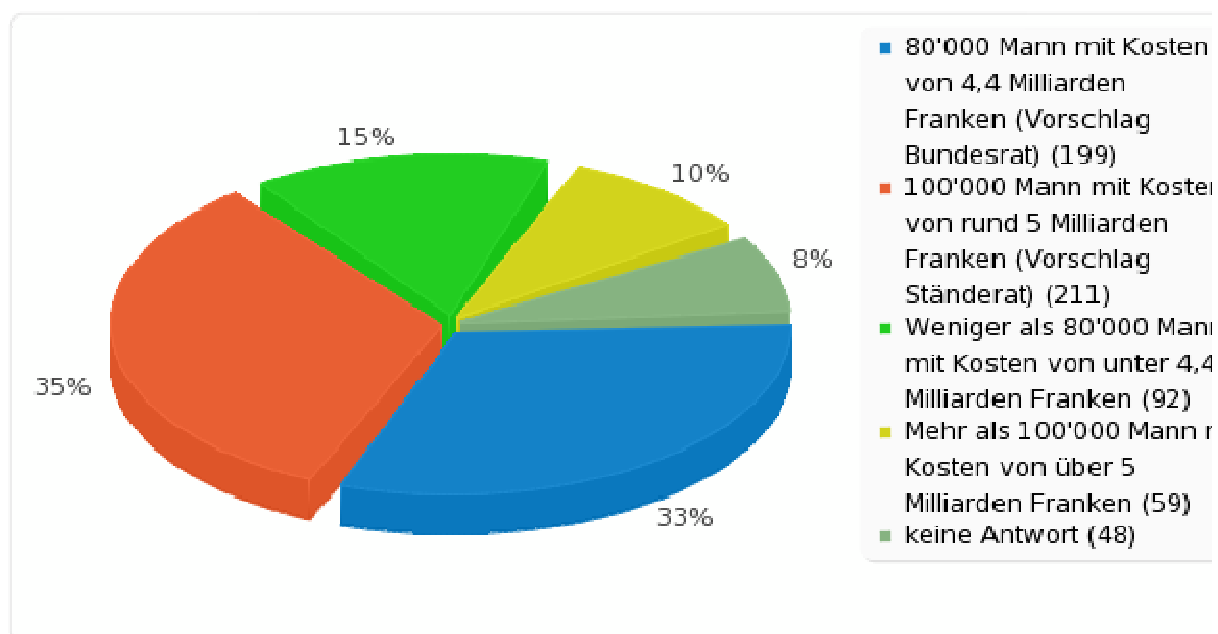


## Ergebnisse der Umfrage August 2011

Die eidgenössischen Räte diskutieren derzeit unterschiedliche Armee-Modelle. Wie gross soll die Schweizer Armee gemäss Ihren Vorstellungen sein?

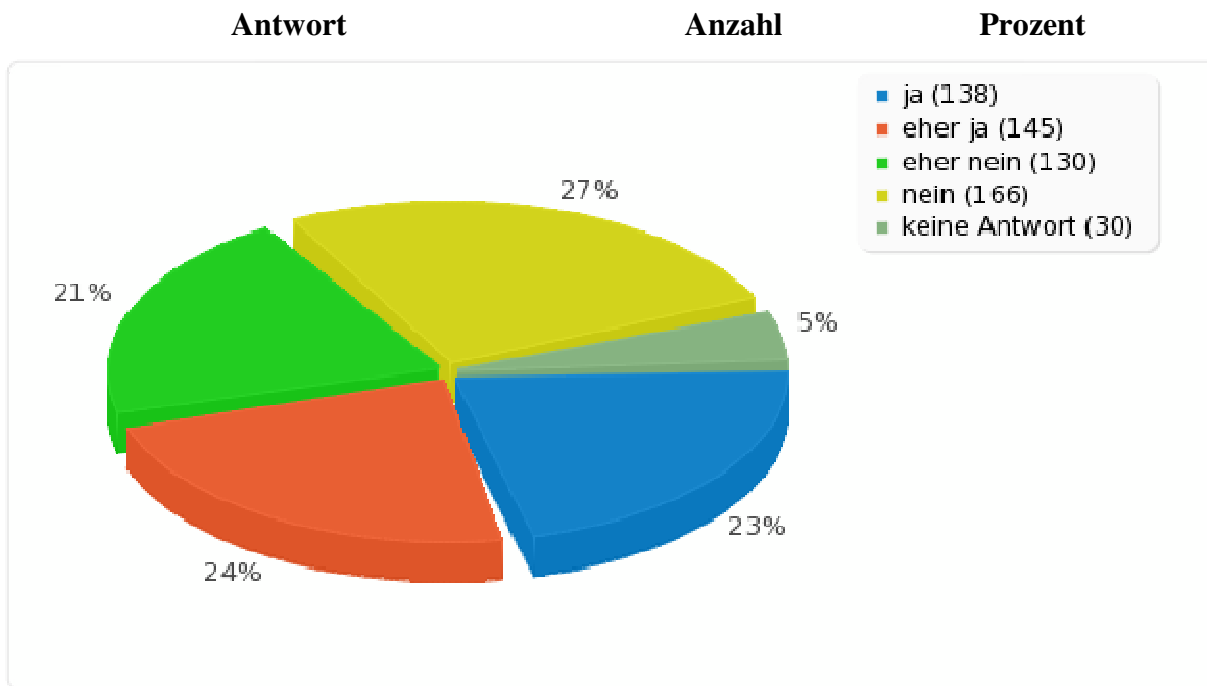
| Antwort   | Anzahl | Prozent |
|---|--------|---------|
| 80'000 Mann mit Kosten von 4,4 Milliarden Franken (Vorschlag Bundesrat) (1)     | 199    | 32.68%  |
| 100'000 Mann mit Kosten von rund 5 Milliarden Franken (Vorschlag Ständerat) (2) | 211    | 34.65%  |
| Weniger als 80'000 Mann mit Kosten von unter 4,4 Milliarden Franken (3)         | 92     | 15.11%  |
| Mehr als 100'000 Mann mit Kosten von über 5 Milliarden Franken (4)              | 59     | 9.69%   |
| keine Antwort   | 48     | 7.88%   |
| Nicht beendet oder nicht gezeigt  | 0      | 0.00%   |



Unterstützen Sie den möglichst baldigen Ersatz der Tiger-Kampfjets für rund 5 Milliarden Franken?

| Antwort                          | Anzahl | Prozent |
|----------------------------------|--------|---------|
| ja (01)                          | 138    | 22.66%  |
| eher ja (02)                     | 145    | 23.81%  |
| eher nein (03)                   | 130    | 21.35%  |
| nein (04)                        | 166    | 27.26%  |
| keine Antwort                    | 30     | 4.93%   |
| Nicht beendet oder nicht gezeigt | 0      | 0.00%   |

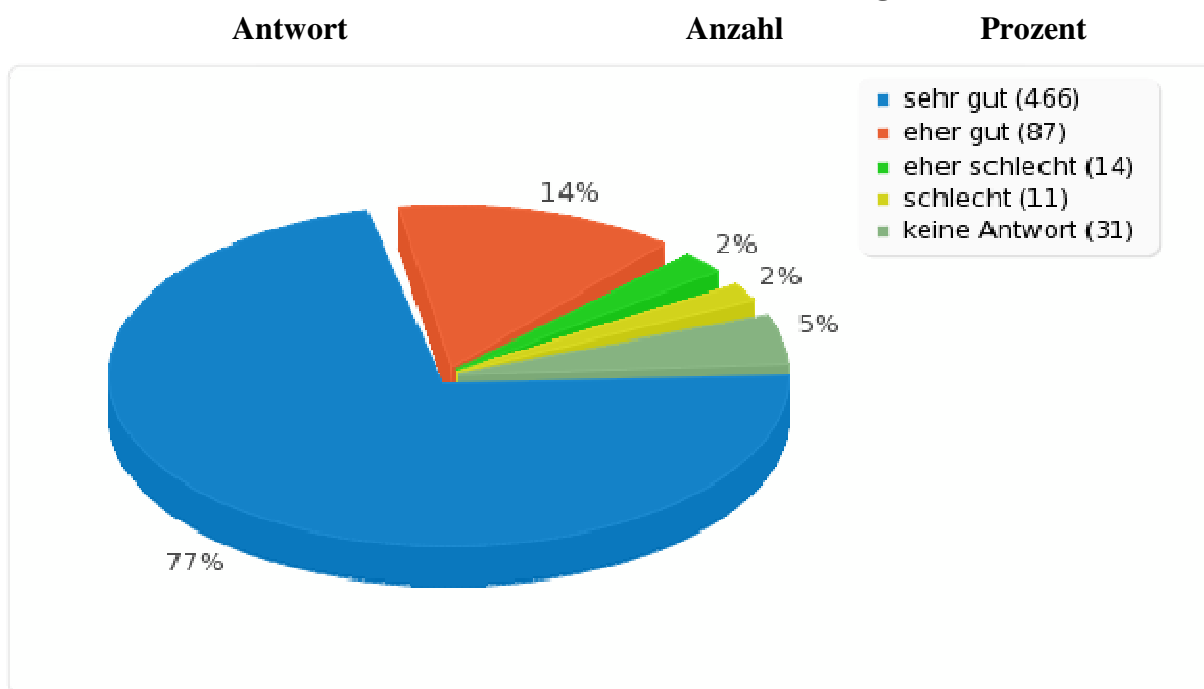
**Unterstützen Sie den möglichst baldigen Ersatz der Tiger-Kampffjets für rund 5 Milliarden Franken?**



**Was halten Sie von der CVP-Volksinitiative zur Abschaffung der Heiratsstrafe?**

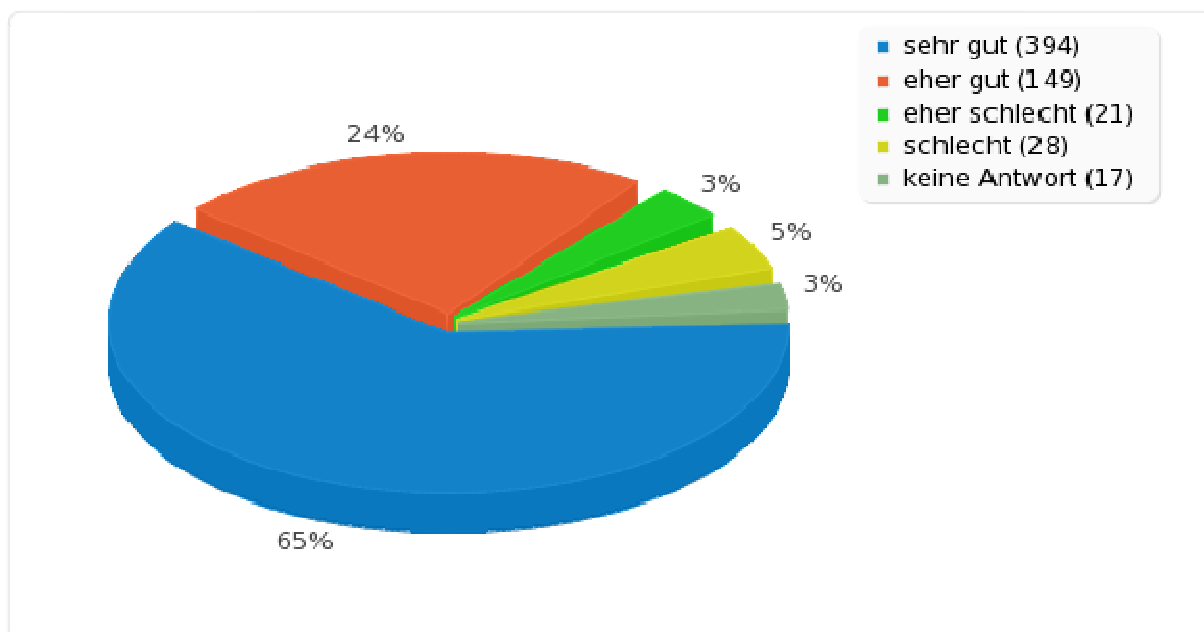
| Antwort                          | Anzahl | Prozent |
|----------------------------------|--------|---------|
| sehr gut (01)                    | 466    | 76.52%  |
| eher gut (02)                    | 87     | 14.29%  |
| eher schlecht (03)               | 14     | 2.30%   |
| schlecht (04)                    | 11     | 1.81%   |
| keine Antwort                    | 31     | 5.09%   |
| Nicht beendet oder nicht gezeigt | 0      | 0.00%   |

### Was halten Sie von der CVP-Volksinitiative zur Abschaffung der Heiratsstrafe?



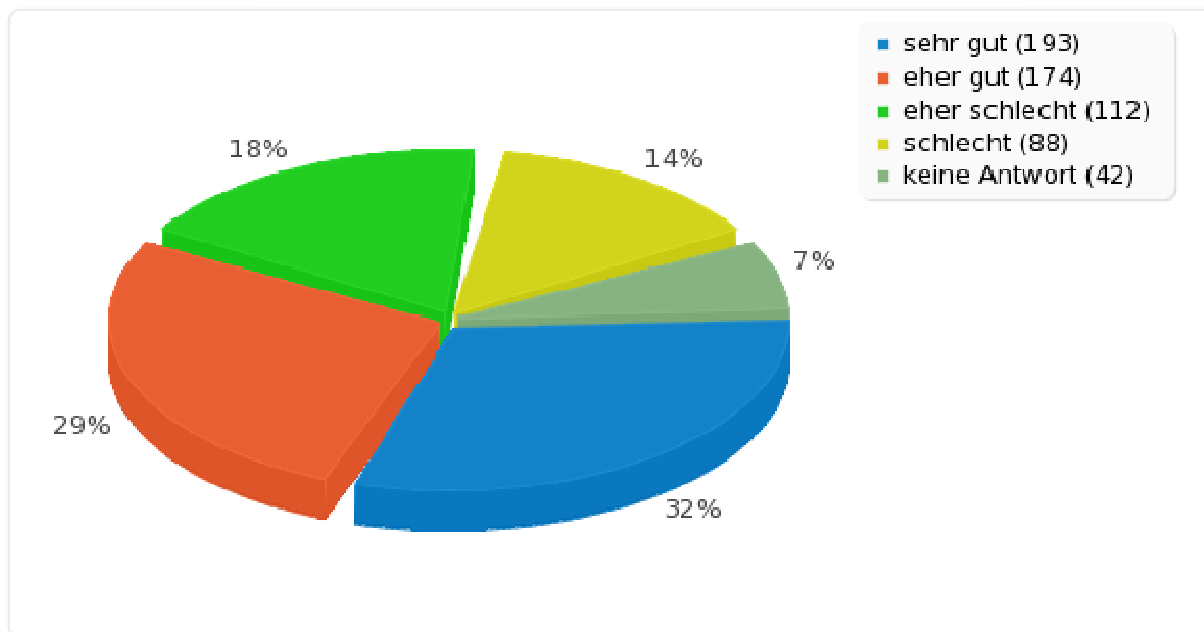
### Was halten Sie von der CVP-Volksinitiative zur Steuerbefreiung der Kinder- und Ausbildungszulagen?

| Antwort                          | Anzahl | Prozent |
|----------------------------------|--------|---------|
| sehr gut (01)                    | 394    | 64.70%  |
| eher gut (02)                    | 149    | 24.47%  |
| eher schlecht (03)               | 21     | 3.45%   |
| schlecht (04)                    | 28     | 4.60%   |
| keine Antwort                    | 17     | 2.79%   |
| Nicht beendet oder nicht gezeigt | 0      | 0.00%   |



**Wie beurteilen Sie die eingereichte Volksinitiative, die verlangt, dass die Kosten für die Abtreibung nicht mehr von der Krankenkasse übernommen werden und damit selbst bezahlt werden müssen?**

| Antwort                          | Anzahl | Prozent |
|----------------------------------|--------|---------|
| sehr gut (01)                    | 193    | 31.69%  |
| eher gut (02)                    | 174    | 28.57%  |
| eher schlecht (03)               | 112    | 18.39%  |
| schlecht (04)                    | 88     | 14.45%  |
| keine Antwort                    | 42     | 6.90%   |
| Nicht beendet oder nicht gezeigt | 0      | 0.00%   |



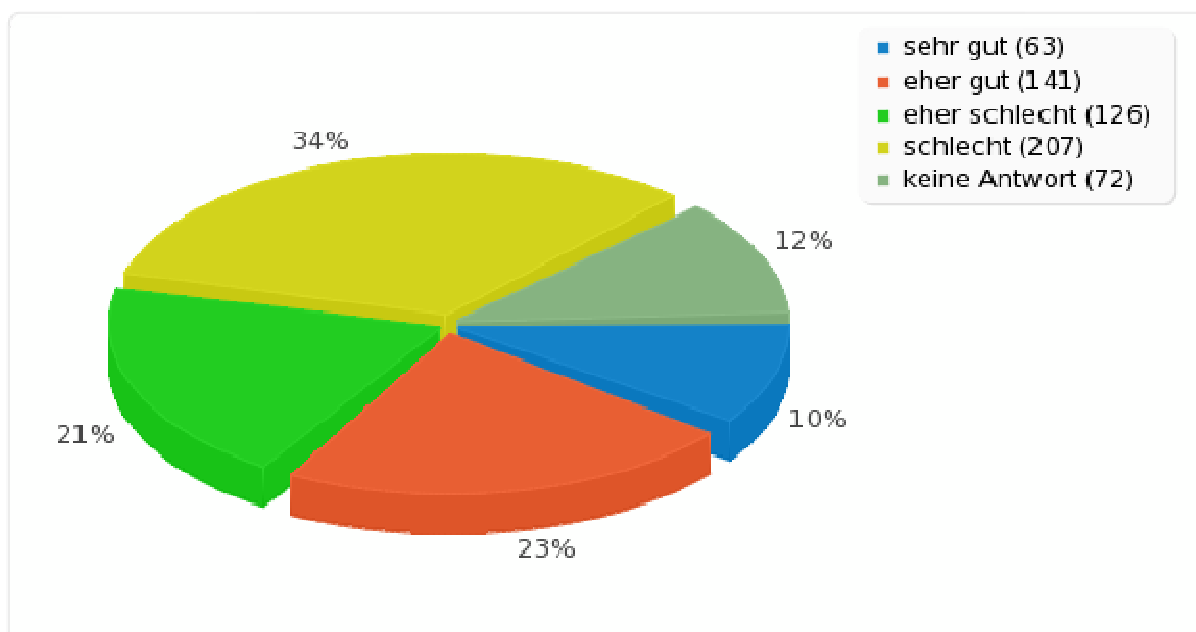
**Was halten Sie von der Idee, die Personenfreizügigkeit mit der EU zu kündigen und wieder Kontingente für die Zuwanderung einzuführen?**

| Antwort                          | Anzahl | Prozent |
|----------------------------------|--------|---------|
| sehr gut (01)                    | 63     | 10.34%  |
| eher gut (02)                    | 87     | 14.29%  |
| eher schlecht (03)               | 140    | 22.99%  |
| schlecht (04)                    | 293    | 48.11%  |
| keine Antwort                    | 26     | 4.27%   |
| Nicht beendet oder nicht gezeigt | 0      | 0.00%   |



**Wie finden Sie die Idee, die Frühlingsferien von der Fasnacht (und damit von Ostern) abzukoppeln und wie die Sommer-, Herbst- und Winterferien in einen fixen Zeitraum zu verschieben? Die Fasnachtsferien würden dann nur noch vier Tage vom Schmutzigen Donnerstag bis Gütisdienstag dauern. Variante 1: Die Frühlingsferien würden um diese vier Tage gekürzt (falls sie nicht in die Fasnachtsferien fallen).**

| Antwort                          | Anzahl | Prozent |
|----------------------------------|--------|---------|
| sehr gut (01)                    | 63     | 10.34%  |
| eher gut (02)                    | 141    | 23.15%  |
| eher schlecht (03)               | 126    | 20.69%  |
| schlecht (04)                    | 207    | 33.99%  |
| keine Antwort                    | 72     | 11.82%  |
| Nicht beendet oder nicht gezeigt | 0      | 0.00%   |

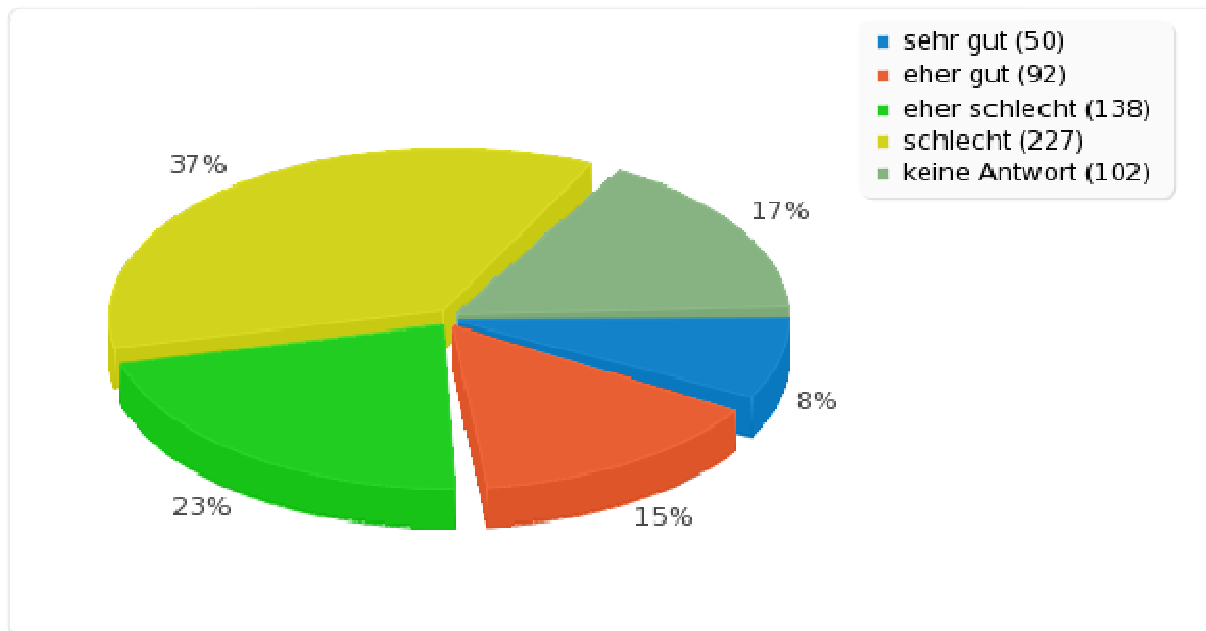


**Wie finden Sie die Idee, die Frühlingsferien von der Fasnacht (und damit von Ostern) abzukoppeln und wie die Sommer-, Herbst- und Winterferien in einen fixen Zeitraum zu verschieben? Die Fasnachtsferien würden dann nur noch vier Tage vom Schmutzigen Donnerstag bis Gütisdienstag dauern. Variante 2: Die Frühlingsferien werden nicht gekürzt, d.h. die zusätzlich anfallenden Feiertage durch die Fasnacht werden nicht kompensiert. Die Schulkinder erhalten vier zusätzliche Ferientage (falls die Fasnachtsferien nicht in die Frühlingsferien fallen).**

| Antwort            | Anzahl | Prozent |
|--------------------|--------|---------|
| sehr gut (01)      | 50     | 8.21%   |
| eher gut (02)      | 92     | 15.11%  |
| eher schlecht (03) | 138    | 22.66%  |

**Wie finden Sie die Idee, die Frühlingsferien von der Fasnacht (und damit von Ostern) abzukoppeln und wie die Sommer-, Herbst- und Winterferien in einen fixen Zeitraum zu verschieben? Die Fasnachtsferien würden dann nur noch vier Tage vom Schmutzigen Donnerstag bis Gütisdienstag dauern. Variante 2: Die Frühlingsferien werden nicht gekürzt, d.h. die zusätzlich anfallenden Feiertage durch die Fasnacht werden nicht kompensiert. Die Schulkinder erhalten vier zusätzliche Ferientage (falls die Fasnachtsferien nicht in die Frühlingsferien fallen).**

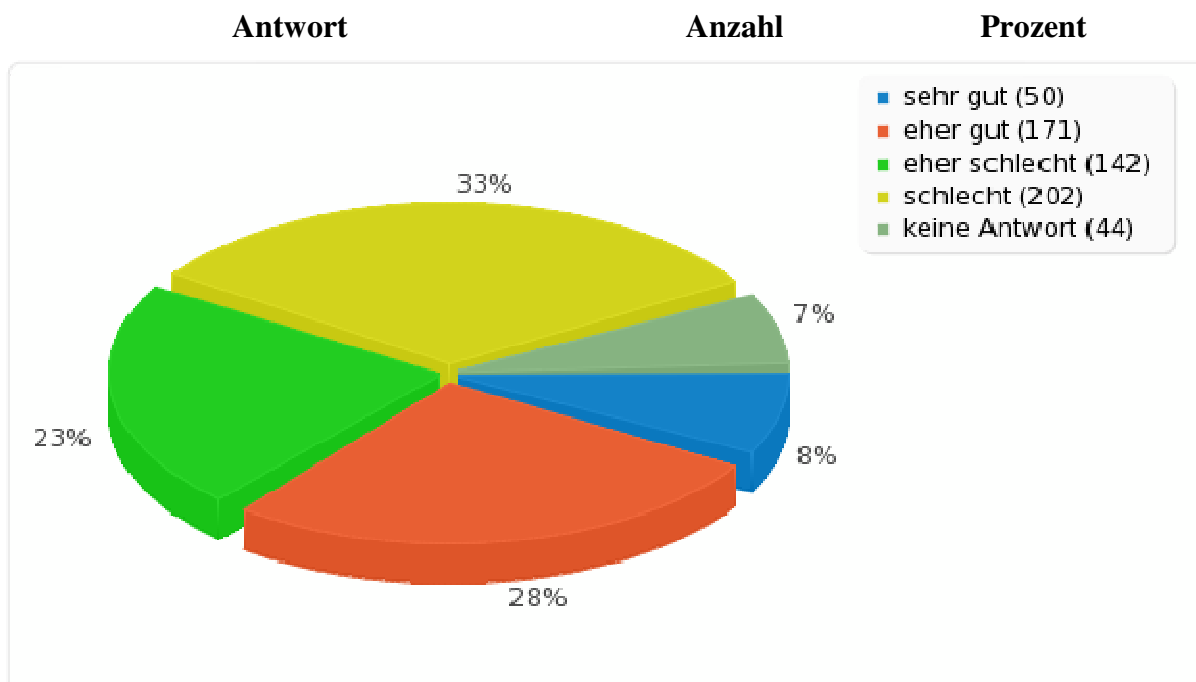
| Antwort                          | Anzahl | Prozent |
|----------------------------------|--------|---------|
| schlecht (04)                    | 227    | 37.27%  |
| keine Antwort                    | 102    | 16.75%  |
| Nicht beendet oder nicht gezeigt | 0      | 0.00%   |



**Im Kanton Luzern soll auf private Initiative hin eine Beratungsstelle für Ausländer ohne Aufenthaltsbewilligungen (sogenannte Sans-Papiers) geschaffen werden. Was halten Sie von solch einer Beratungsstelle?**

| Antwort                          | Anzahl | Prozent |
|----------------------------------|--------|---------|
| sehr gut (01)                    | 50     | 8.21%   |
| eher gut (02)                    | 171    | 28.08%  |
| eher schlecht (03)               | 142    | 23.32%  |
| schlecht (04)                    | 202    | 33.17%  |
| keine Antwort                    | 44     | 7.22%   |
| Nicht beendet oder nicht gezeigt | 0      | 0.00%   |

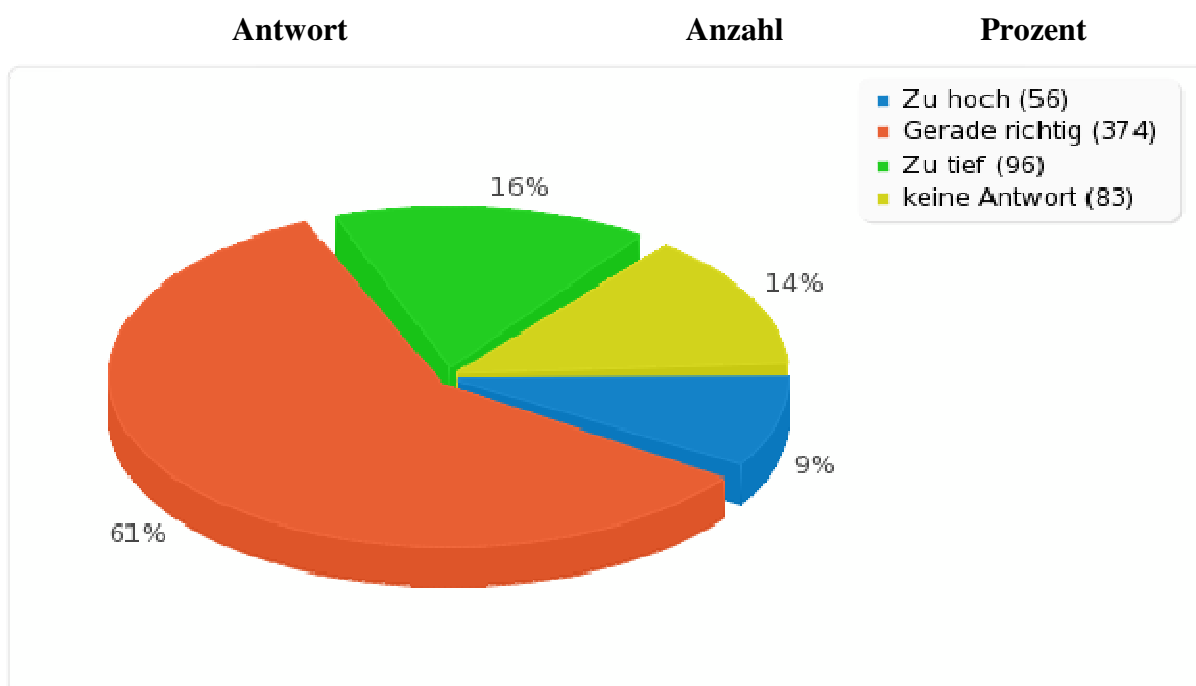
**Im Kanton Luzern soll auf private Initiative hin eine Beratungsstelle für Ausländer ohne Aufenthaltsbewilligungen (sogenannte Sans-Papiers) geschaffen werden. Was halten Sie von solch einer Beratungsstelle?**



**Die Universität Luzern ist heute für 2000 bis 2600 Studierende konzipiert. Wie beurteilen Sie diesen Richtwert?**

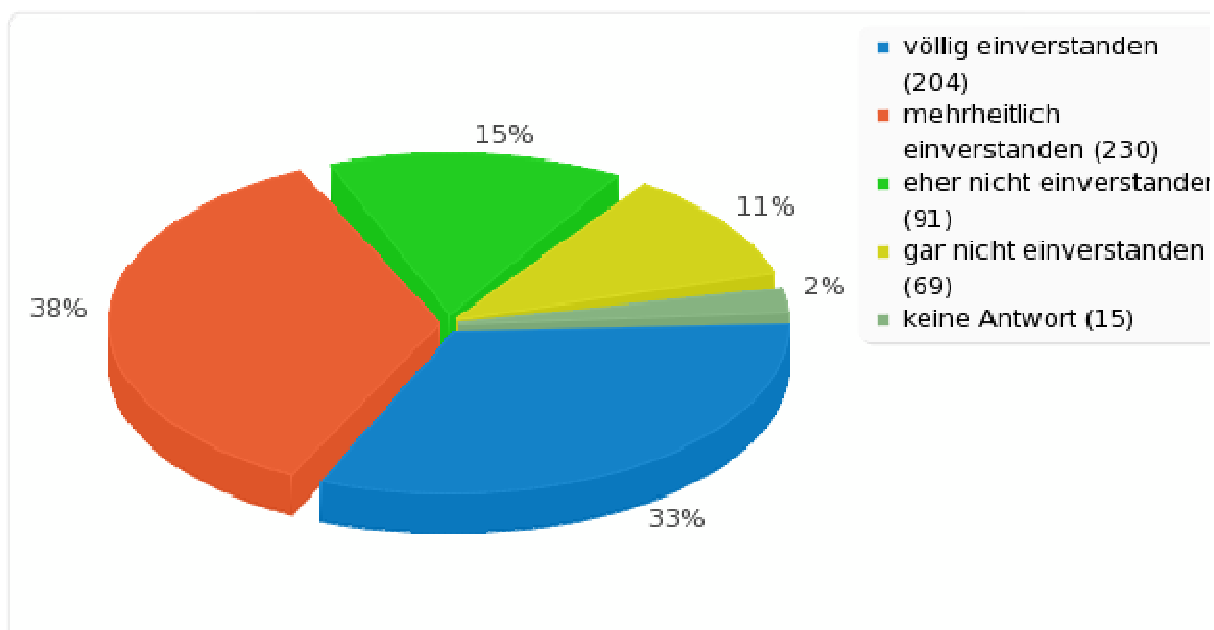
| Antwort                          | Anzahl | Prozent |
|----------------------------------|--------|---------|
| Zu hoch (1)                      | 56     | 9.20%   |
| Gerade richtig (2)               | 374    | 61.41%  |
| Zu tief (3)                      | 96     | 15.76%  |
| keine Antwort                    | 83     | 13.63%  |
| Nicht beendet oder nicht gezeigt | 0      | 0.00%   |

**Die Universität Luzern ist heute für 2000 bis 2600 Studierende konzipiert. Wie beurteilen Sie diesen Richtwert?**



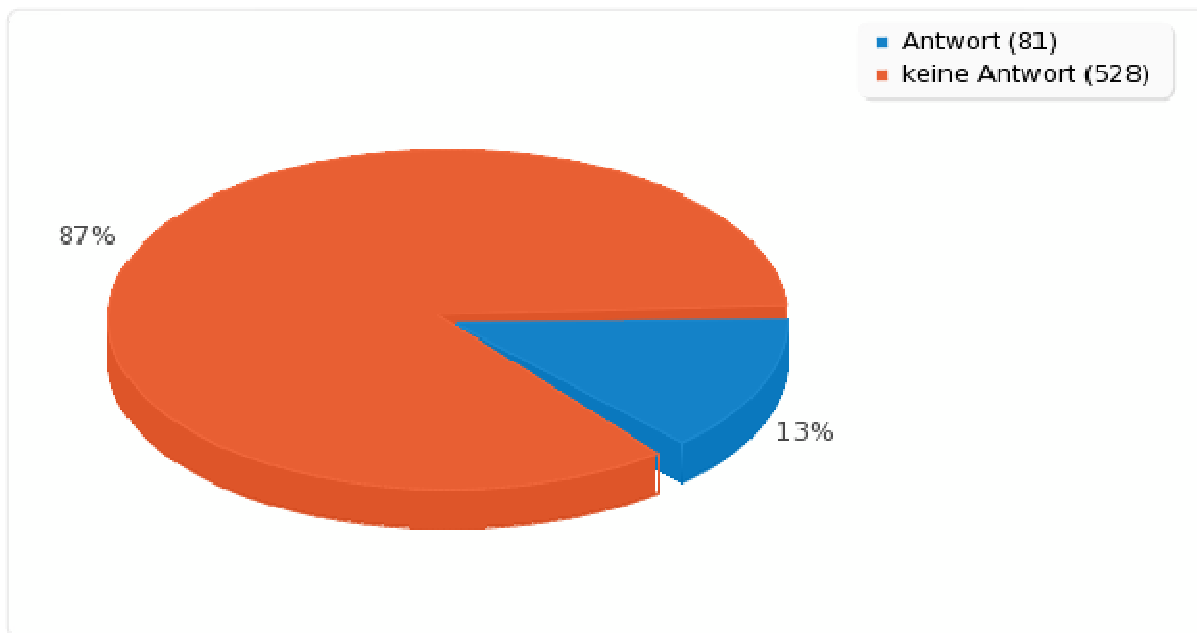
**Sind Sie einverstanden damit, dass der Kanton Luzern Gemeindefusionen finanziell unterstützt?**

| Antwort                          | Anzahl | Prozent |
|----------------------------------|--------|---------|
| völlig einverstanden (A 1)       | 204    | 33.50%  |
| mehrheitlich einverstanden (A 2) | 230    | 37.77%  |
| eher nicht einverstanden (A 3)   | 91     | 14.94%  |
| gar nicht einverstanden (A 4)    | 69     | 11.33%  |
| keine Antwort                    | 15     | 2.46%   |
| Nicht beendet oder nicht gezeigt | 0      | 0.00%   |



**Haben Sie Bemerkungen, Rückmeldungen, Verbesserungsvorschläge und Hinweise an die Parteileitung der Luzerner CVP?**

|                                  | <b>Anzahl</b> | <b>Prozent</b> |
|----------------------------------|---------------|----------------|
| Antwort                          | 81            | 13.30%         |
| keine Antwort                    | 528           | 86.70%         |
| Nicht beendet oder nicht gezeigt | 0             | 0.00%          |



\*Die Antworten sind beim CVP Sekretariat unter [info@cvpluzern.ch](mailto:info@cvpluzern.ch) auf Anfrage erhältlich:  
„Bemerkungen Umfrage August 2011“